




Ветеринарный рентген-аппарат Sedecal Neovet F — это самое гибкое решение

Модель обладает самой высокой производительностью, доступной на рынке, гарантирует высокое качество изображения, точность и надежность в работе.

Система оснащена **ручным коллиматором** для формирования необходимой зоны снимка.



Наклонная консоль управления с сенсорным экраном проста в использовании и позволяет получить ясное и четкое изображение для визуализации.



Столы оснащены кассетоприёмным устройством для использования кассет стандартных размеров.



NEOVet — это рентгеновская цифровая система, разработанная специально для ветеринарных целей с использованием медицинских технологий. Встроенный мощный высокочастотный генератор (16кВт, 20кВт и 32кВт) дает возможность увеличить диапазон выходной мощности без замены остальных компонентов.



Sedecal (Испания) - единственный производитель, который привнёс в разработку ветеринарных рентгеновских аппаратов все те технологии, которые используются и для людей.





Точность диагностики - гарантия доверия клиентов

Плохое оборудование и недостаточно хорошая диагностика могут привести к увеличению смертельных случаев питомцев. Это в свою очередь снижает доверие клиентов и приводит к уменьшению прибыли вашей клиники.

1 УВЕЛИЧЕНИЕ ТОЧНОСТИ ДИАГНОСТИКИ

Новый рентген аппарат Sedecal Neovet F позволяет получать более четкие и детализированные изображения, что обеспечивает более точную диагностику и, как следствие, повышение качества лечения.

2 ЭКОНОМИЯ ВРЕМЕНИ

Новый рентген аппарат обеспечивает более быструю и эффективную процедуру получения изображения, что позволяет вам проводить больше исследований за короткий период времени и увеличивать оборот клиентов.

3 ЭКОНОМИЯ НА ЗАТРАТАХ

Покупка нового рентген аппарата является инвестицией в будущее вашей клиники. Благодаря более высокой эффективности и точности, вы сможете экономить на затратах на повторные процедуры и лечение ошибочных диагнозов, что позволит увеличивать доход и прибыльность вашего бизнеса.

Расчётный срок службы при интенсивной нагрузке—более 15 лет

+ Компактные габариты аппарата

Сочетание эргономичного дизайна и компактной конструкции аппарата позволяет установить его в небольшом кабинете ветеринарной клиники (занимаемая площадь 2.6 кв .м).

+ Функциональный стол

Система оснащена столом снимков с "плавающей" в четырех направлениях декой длиной до 200 см. Стол выдерживает вес животного до 95 килограмм.

+ Удобное крепление излучателя

Колонна излучателя напольного крепления имеет фиксированное расстояние излучатель-приёмник, позволяющее получать рентгеновские снимки с минимальным геометрическим искажением.

+ Современные материалы

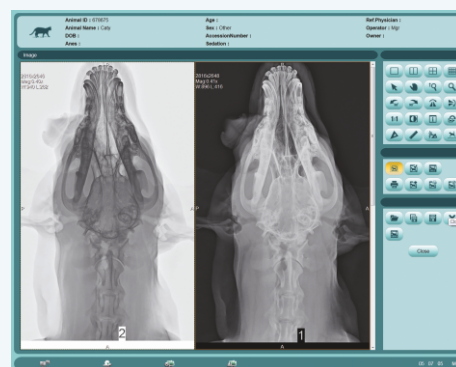
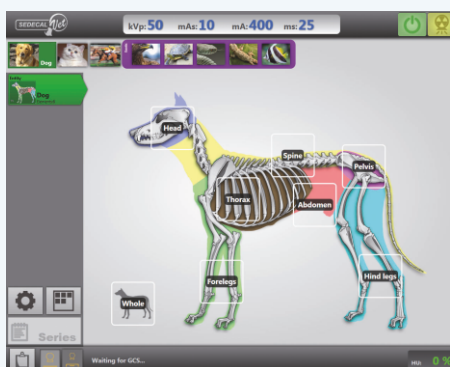
Корпуса деталей сделаны из алюминия путем экструзии для большей прочности, приятного внешнего вида и легкости. Съёмная решетка имеет очень низкий коэффициент затухания благодаря покрытию из карбона.



Гибкое и легкое управление через **Single Touch II**

Функция рабочего процесса, которая позволяет делать рентгеновские снимки любого вида животных всего за три шага. Программное обеспечение Single Touch с сенсорным колёсиком на консоли передаёт следующие команды:

- Вид животного
- Выбранный отдел (часть тела) животного
- Анатомическую проекцию
- Параметры исследования (kV, mA, mAs, миллисекунды)
- Толщина анатомической части (в сантиметрах)
- Наличие решетки, боковая точка (маркер) и т.д.



**Будьте впереди конкурентов и обеспечьте
свою клинику лучшим оборудованием.**

Обзор

SEDECAL NEOVET F

**СТАЦИОНАРНЫЙ ВЕТЕРИНАРНЫЙ
РЕНТГЕНОВСКИЙ АППАРАТ**




[Смотреть видео на YouTube](#)

ОТЗЫВ

Работа на
**SEDECAL NEOVET F
+ AGFA DR**

ПЕТР ШИЛОВ

ВЕТЕРИНАРНЫЙ ВРАЧ-ХИРУРГ
ВЕТЕРИНАРНАЯ КЛИНИКА ДОКТОРА СОТНИКОВА



[Смотреть видео на YouTube](#)

ОПЛАТА

Оплата продукции производится за наличный и безналичный расчёт. Наши менеджеры предложат Вам самые гибкие условия оплаты, варианты рассрочки и лизинга, помогут оформить все необходимые документы. Пожалуйста, свяжитесь с нами любым способом.





Это оборудование уже установлено:

В ветеринарной клинике Доктора Сотникова в Санкт-Петербурге в апреле 2018 г. и некоторых других вет. клиниках России и СНГ.

Технические характеристики Sedecal Neovet F

Технические характеристики

Страна производства:	Испания		
Рентген прозрачный стол с плавающей декой	Длина деки 150 см		
Увеличение деки стола	до 200 см		
17 дюймовый сенсорный пульт управления	Да		
Анатомические программы для ветеринарии	Single Touch II, более 330 предустановленных анатомических программ		
Рентгеновский генератор:	20 kW	32 kW	40 kW
Тип генератора:	Накопительный	Линейный	Батарея
Варианты размещения генератора:	в столе	отдельно стоящий на удалении до 9 метров	
Максимальная сила тока:	400 mA		
Максимальное напряжение:	125 kVp		
Максимальное время экспозиции:	500mAs		
Расчётный срок службы при интенсивной нагрузке:	более 15 лет		

Сервисные услуги в комплекте с рентген-аппаратом **Sedecal Neovet F**

ПОЛУЧИТЕ МАКСИМУМ ОТ ВАШЕГО НОВОГО РЕНТГЕН АППАРАТА С НАШИМИ СЕРВИСНЫМИ УСЛУГАМИ.



Обучение сотрудников работе на оборудовании

Мы предлагаем полное обучение вашего персонала работе на новом рентген аппарате, чтобы вы могли использовать его на 100%. Наша команда квалифицированных специалистов проведет практические занятия, которые помогут вашим сотрудникам быстро освоиться с новым оборудованием.



Установка, настройка и запуск

Мы берем на себя полную установку и настройку вашего нового рентген аппарата Sedecal Neovet F. Наша команда техников профессионально установит оборудование и проведет полную настройку, чтобы вы могли начать использовать его сразу после установки.



Техническое гарантийное обслуживание

Мы гарантируем качество нашего обслуживания. Мы предоставляем полное техническое обслуживание, которое включает в себя регулярную профилактику и ремонт оборудования, если это потребуется. Мы сделаем все возможное, чтобы ваш рентген аппарат работал бесперебойно на протяжении всего его срока службы.



ЗАО «ТЕХНО-МЕД» - ЭТО:

- 32 год успешной работы на российском рынке медицинских товаров
- всегда большой ассортимент товаров на складе
- дистрибьюторские соглашения с поставщиками
- высокое качество товаров, гарантии
- наличие всех необходимых разрешений и сертификатов
- конкурентоспособные цены
- ценовая и рекламная поддержка дилеров
- авторизованное гарантийное и сервисное обслуживание
- бесплатная доставка в пределах Санкт-Петербурга
- доставка по России и СНГ, в т.ч. таможенное оформление.

www.techno-med.ru
(812) 333-0-331, (495) 225-76-46

